

GUÍA PARA CLASE A1



Desde el Área de Examen queremos brindarte la mayor información clara y precisa para que inicies el trámite de [tu primera licencia de motocicleta](#), [renovación por licencia vencida/caducada](#) o [ampliación](#) a la misma sin inconvenientes...

PRINCIPIANTES A1.1 - A1.2 – A1.3

- **SUBCLASE A1.1:** Podes obtenerla por primera vez a partir de los 16 años con autorización del tutor a cargo.
- **SUBCLASE A1.2:** Podes obtenerla por primera vez a partir de los 17 años con autorización del tutor a cargo.
- **SUBCLASE A1.3:** Podes obtenerla por primera vez si sos mayor de 21 años, de lo contrario debes acreditar una antigüedad previa de dos (2) años en la clase A1.2

SUBCLASE A1.1:

Ciclomotores **hasta 50 cc** de cilindrada o 4kw de potencia máxima.



SUBCLASE A1.2:

Motocicletas de **hasta 150 cc** de cilindrada u 11kw de potencia máxima.



SUBCLASE A1.3:

Motocicletas de **mas de 150 cc** de cilindrada y **hasta 300 cc** de cilindrada o de más de 11 kw y hasta 20 kw de potencia máxima.



Realizar curso OBLIGATORIO de Educación para la Seguridad Vial (**PRINCIPIANTES**)

(Art. 14, inc 3 – Ley 24.449/Ley 26.363/Dec. Reg. 1716/08)

Quién brinda dicho curso es el **Área de Educación Vial**:

- Deberá sacar un turno en:
https://www.bariloche.gov.ar/turnos_tramites_municipales/
- En “sector” buscar “Curso Educación para la Seguridad Vial (PRINCIPIANTE)”.
- Asistir el día y horario elegido.
- El certificado será enviado por email, deberá imprimirlo para presentarlo en el inicio de trámite y luego el día del examen.
- Si realiza el Curso por Academia de Conducir, ellos le deben brindar el certificado, imprimirlo y presentarlo en el inicio de trámite y luego el día del examen.

Realizar Curso OBLIGATORIO Nacional de Educación Vial Digital (**PRINCIPIANTES**)

(Art. 14, inc 3 – Ley 24.449/Ley 26.363/Dec. Reg. 1716/08)


Dichos cursos se realizan en el siguiente link:
<https://curso.seguridadvial.gob.ar/ansv/index.php/>

Verificar que **Nombre**,
Apellido y N° de **DNI**
sean **CORRECTOS**.



DATOS	
APELLIDOS	
NOMBRE	
DIRECCIÓN	
TELÉFONO	
POBLACIÓN	

Curso de **MOTO**.



Cursos de **ESTRELLAS AMARILLAS** y **GÉNERO**.



Al finalizarlos, se emite un certificado que deberá presentarlo el día del examen.
ACLARACIÓN: Dentro del Territorio Nacional **Alcoholemia** es **CERO**.



LICENCIA VENCIDA/CADUCADA

LICENCIA CADUCADA MODIFICACIÓN DE DATOS

(Art. 18 – Ley 24.449)

El titular de una licencia de conductor debe denunciar a la brevedad todo cambio de los datos consignados en ella. [...] **La licencia caduca a los 90 días** de producido el cambio no denunciado.

LICENCIA VENCIDA

Pasado los 90 días del vencimiento de su Licencia, **deberá rendir examen teórico y práctico** sin excepción.

Si **perdiste** o te **robaron** la Licencia de Conducir, deberás realizar una **exposición policial** y presentarla al inicio de trámite y luego al rendir.

En caso de que tu Licencia **NO sea Nacional**, si no municipal o provincial, deberás pedir un **Certificado de Legalidad** al municipio correspondiente del cual fue expedida dicha licencia

**RECORDÁ: QUE SI TU LICENCIA ESTA VENCIDA O CADUCADA NO PODRÁS SEGUIR CONDUCIENDO.
EVITA INFRACCIONES.**

AMPLIACIÓN A SUBCLASE A1.3 – A1.4

Para aspirar a alguna de estas subclases debes cumplir los siguientes requisitos:

A1.3: Si tienes menos de 21 años de edad, debes acreditar una antigüedad previa de dos (2) años en la subclase A1.2.

A1.4: Debes acreditar una antigüedad previa de dos (2) años en la clase A1.3, excepto los mayores de 21 años de edad que deberán acreditar un (1) año en motocicletas de cualquier cilindrada.

**SOLO RENDIS EXAMEN
PRÁCTICO**

SUBCLASE A1.4:

Motocicletas de **más de 300 cc** de cilindrada o de más de 20 kw de potencia máxima.



Realizar Curso OBLIGATORIO Nacional de Educación Vial Digital (LICENCIA VENCIDA/CADUCADA/AMPLIACIÓN)

(Art. 14, inc 3 – Ley 24.449/Ley 26.363/Dec. Reg. 1716/08)

Dichos cursos se realizan en el siguiente link:

<https://curso.seguridadvial.gob.ar/ansv/index.php/>

Verificar que **Nombre**,
Apellido y N° de **DNI**
sean **CORRECTOS**.



DATOS



APELLIDOS

NOMBRE

DIRECCIÓN


TELÉFONO

POBLACIÓN

Curso de
**ESTRELLAS
AMARILLAS**



Cursos de
GÉNERO.



Al finalizarlos, se emite un certificado que deberá presentarlo el día del examen (sin excepción).

ACLARACIÓN: Dentro del Territorio Nacional **Alcoholemia** es **CERO**.

INICIO DE TRÁMITE

Turno: https://www.bariloche.gov.ar/turnos_tramites_municipales/

- En “SECTOR” elegir:
 - “Licencia de conducir (Dir. Tránsito)”, ubicado en San José s/n - B° Ñireco.
 - “Licencia de conducir (Deleg. Sur)”, ubicado en Ruta 40 y Quaglia.
- Presentarse el día y horario elegido con **DNI** físico o digital de la aplicación “Mi Argentina”.
- Boleta **CENAT** impresa y abonada (si pago virtualmente, presentarlo impreso).
<https://boletadepago.seguridadvial.gob.ar/>
- Para **PRINCIPIANTES**: Certificado del Curso Obligatorio Presencial o el realizado en la Academia de Conducir.
- Para **LICENCIA VENCIDA/CADUCADA**: Presentar la misma o Exposición Policial o Acta de Retención. (En caso que la Licencia **NO** sea Nacional, presentar **CERTIFICADO DE LEGALIDAD**).

El día del turno le entregarán el Formulario Único de Trámite (FUT) para realizarse los exámenes psicofísicos y sacar un turno en el Área de Examen para rendir.

Lo que te pedimos el día del Examen (Sin Excepción)


FUT aprobado por **médicos**



Abonar en caja con **débito, crédito** o **código QR**



Fotocopia de **DNI** físico o digital



Licencia vigente, vencida, caducada, exposición policial o acta de retención

Boleta de **CENAT** y ticket de pago **impresos**



Certificados Presencial y Virtual **Impresos**



Autorización de menores de 18 años



Libre de Deuda **PERSONAL**



Libre de Deuda del **VEHÍCULO** con el que rinde



Información Importante

- **No** se acepta pago en **EFFECTIVO**.
- **DNI** con **domicilio** en **San Carlos de Bariloche**.
- Principiante/Licencia Vencida/Licencia Caducada: Presentar **Libre de Deuda PERSONAL**. Debe pedirlo con DNI en el 1^{er} piso de la Terminal de Ómnibus - WhatsApp 294-4307489.
- Libre de Deuda del **VEHÍCULO** con el que va a rendir: Lo solicita con DNI y Cédula del titular en el 1^{er} piso de la Terminal de Ómnibus - WhatsApp 294-307489. En caso de rendir por **Academia de Conducir**, ellos se encargan de presentarlo.
- **AUTORIZACIÓN MENORES DE 18 AÑOS**: Lo autoriza el tutor a cargo. Certificar firma en la Oficina Policial del Centro Administrativo Provincial (ubicado en Onelli 1450) o ante Escribano Público – Se le entrega la hoja de Autorización en el Inicio de Trámite.

EXAMEN TEÓRICO

Pedir material de estudio a examenbrc@gmail.com

ESTUDIAR

Ley de Tránsito 24.449
y sus modificatorias.

Señales Viales.

Estrellas Amarillas.

REGLAMENTO

<input type="checkbox"/>	_____
<input type="checkbox"/>	_____
<input type="checkbox"/>	_____
<input type="checkbox"/>	_____
<input type="checkbox"/>	_____
<input type="checkbox"/>	_____

CONDICIONES

Evaluación de
opción múltiple.


Se aprueba con
el 90%.



En caso de **DESAPROBAR** deberá pasar **al menos 15 días** para volver a rendir (Disp. 219/2025).

LO QUE TE PEDIMOS PARA EL EXAMEN PRÁCTICO

Licencia de conducir
FÍSICA o **DIGITAL** de
quién trae el vehículo



Cédula del automotor
o título de propiedad
FÍSICA o **DIGITAL**



Póliza de **Seguro** o
tarjeta de
circulación **VIGENTE**
física o digital



REVISIÓN TÉCNICA
OBLIGATORIA vigente



CHAPAS PATENTES
legibles o patente
provisoria



CASCO



EXAMEN PRÁCTICO

DETECCIÓN DE FALLAS

(Es de carácter obligatorio y eliminatorio. Disp. 207 Cap. II – Anexo V – Ap. 6 – 3er Párrafo).



Deberá conocer las partes y comandos de la motocicleta.

Verificar el
correcto
funcionamiento
de las luces




Estado de los
Neumáticos



Casco colocado
de forma
correcta



Correcta
posición de
los espejos
retrovisores



EXAMEN PRÁCTICO

IDONEIDAD CONDUCTIVA

Tiene como objetivo comprobar la idoneidad conductiva, capacidad y conocimientos básicos y necesarios para conducir la motocicleta.

El circuito cuenta con **4 instancias de prueba**, todas ellas **ELIMINATORIAS**, es decir que es condición necesaria pasar cada una para estar habilitado a realizar la siguiente.

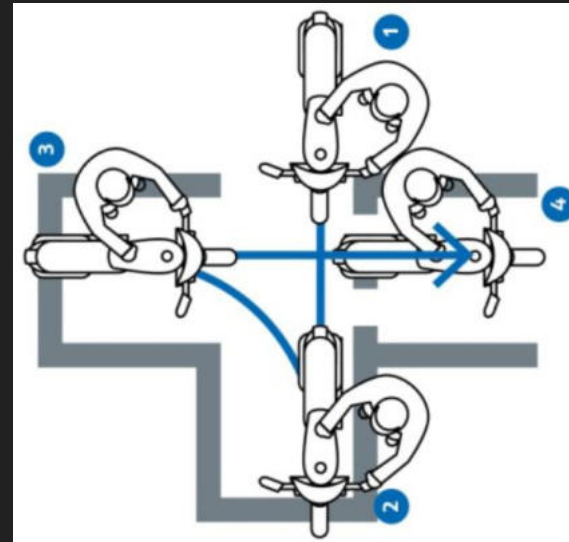
La motocicleta utilizada debe reunir los **requisitos exigidos legalmente** y que la persona que será evaluada cuente con el **equipamiento de protección** necesario para circular.

1ª ETAPA: CONTROL DE APTITUDES

SE EVALÚA LA
UBICACIÓN DE
LOS COMANDOS,
USO DEL CASCO
Y MANIOBRAS
CON MOTOR
APAGADO.

EL OBJETIVO ES:

- DEMOSTRAR CONOCIMIENTO SOBRE LA CORRECTA UBICACIÓN Y UTILIZACIÓN DE LOS COMANDOS.
- ASEGURAR UNA CORRECTA UTILIZACIÓN DEL CASCO.
- PROBAR LA HABILIDAD DE DESPLAZAR LA MOTOCICLETA Y ESTACIONARLA SOBRE SU SOPORTE .

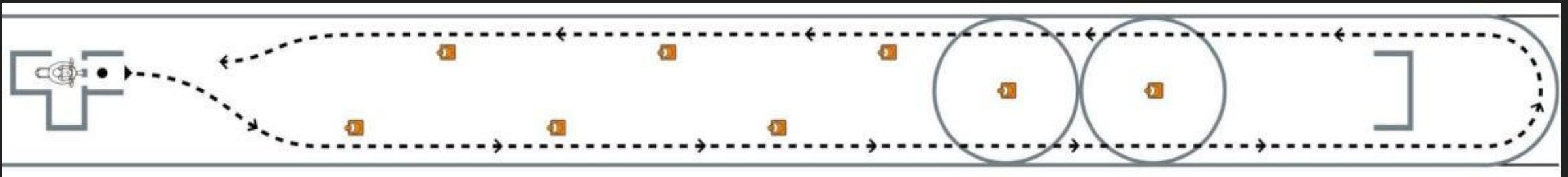


2^{DA} ETAPA: RECONOCIMIENTO DE LA PIESTA

SE EVALÚA LA
APTITUD
GENERAL PARA
CONDUCIR UNA
MOTOCICLETA.

EL OBJETIVO ES:

- NO APOYAR LOS PIES EN EL PISO DURANTE EL RECORRIDO.
- NO DEBE PERMITIR QUE SE LE APAGUE EL MOTOR.

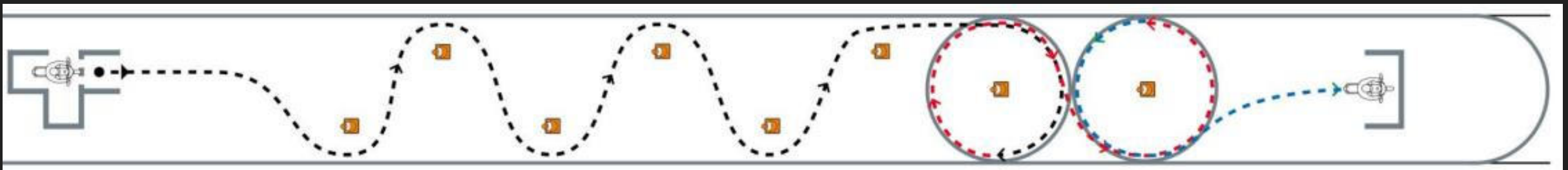


3^{RA} ETAPA: ZIG-ZAG A VELOCIDAD REDUCIDA

SE EVALÚA LA POSICIÓN DEL CONDUCTOR SOBRE LA MOTOCICLETA, ZIG-ZAG A VELOCIDAD REDUCIDA, ACELERACIÓN Y FRENADO, COORDINACIÓN DE MANOS Y PIES AL USAR LOS COMANDOS Y LA GESTIÓN DE LA MIRADA.

EL OBJETIVO ES:

- LOGRAR UN BUEN EQUILIBRIO A BAJA VELOCIDAD MIENTRAS SE REALIZA EL SLALOM ENTRE CONOS Y EL OCHO.
- COORDINAR VARIOS COMANDOS AL MISMO TIEMPO Y LA HABILIDAD EN SU MANEJO.
- EVIDENCIAR QUE LA PERSONA ES CAPAZ DE MIRAR HACIA DONDE QUIERE DIRIGIRSE.
- DEMOSTRAR LA HABILIDAD PARA DETENERSE EN EL LUGAR ESPECIFICADO, UTILIZANDO AMBOS FRENOS.

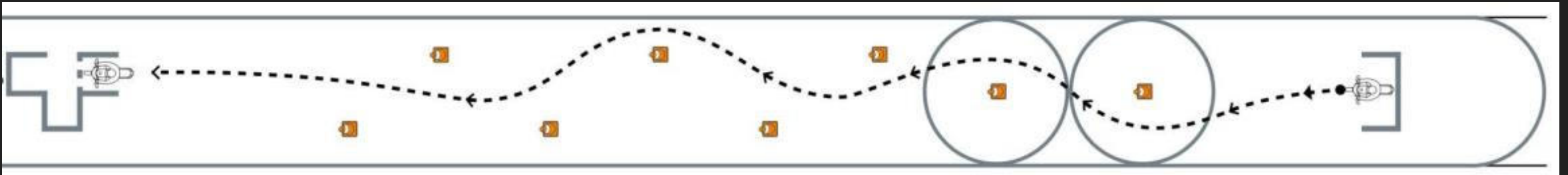


4ª ETAPA: ZIG-ZAG A VELOCIDAD Y FRENADO DE EMERGENCIA

SE EVALÚA ZIG-ZAG
ENTRE CONOS A MAYOR
VELOCIDAD Y FRENADO
DE EMERGENCIA
CONTROLADO.

EL OBJETIVO ES:

- MOSTRAR EL DOMINIO DE LA MOTO REALIZANDO UN ZIG-ZAG A MAYOR VELOCIDAD QUE EN LA PRUEBA ANTERIOR.
- DEMOSTRAR UN CORRECTO USO DE AMBOS FRENOS SIMULTÁNEAMENTE, SIMULANDO UN FRENADO DE EMERGENCIA.





**RECORDÁ QUE
EVALUAMOS:**

**Que respetes las Señales Viales y Normas
Legales.**



**Que utilices el casco
de manera correcta y
bien abrochado.**



**Que saques la
motocicleta de forma
correcta en pendiente.**



**Que realices cambios
de marcha hasta 3ra
velocidad de manera
correcta.**

