

SIMBOV

SISTEMA MUNICIPAL DE BOMBEROS VOLUNTARIOS

Domicilio

Frey 197 1° D San Carlos de Bariloche - Río Negro

Actividad Principal:

Ente Autárquico Municipal para la administración de fondos públicos,
destinados a bomberos voluntarios

Registro:

- Ordenanza Municipal 813-CM-07 -Derogada.
- Ordenanza Municipal 1522-CM-05.
- Ordenanza Municipal 1677-CM-08, modifica ordenanza anterior.
- Ordenanza Municipal 1862-CM-08, abroga ordenanza anterior y deroga parcialmente ordenanza 1522-CM-05.
- Ordenanza Municipal 2118-CM-10, modifica ordenanza 1862.
- Ordenanza Municipal 2139-CM-11, modifica ordenanza 1862-CM-08 y abroga la Ordenanza 2118-CM-10.
- Ordenanza Municipal 2437-CM-13.
- Ordenanza Municipal 2615-CM-15.


ESTADOS CONTABLES

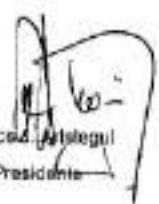
Ejercicio Económico N° 18 (dieciocho)

Expresado en moneda nominal, comparativo con el ejercicio anterior.

Iniciado el 1 de Enero de 2015

Finalizado el 31 de Diciembre de 2015


Gerardo Avila
Tesorero


Carlos A. Astegui
Presidente


Daniel González
Vicepresidente

ES COPIA FIEL

10 ABR 2017

Los Directores del Sistema Municipal de Bomberos Voluntarios de San Carlos de Bariloche ponemos en conocimiento de nuestra comunidad la Memoria de lo actuado en el Ejercicio Económico 2015.

Aspectos Normativos

En el marzo de 2015 se promulga la ordenanza 2615-CM-15, que modifica y abroga las ordenanzas anteriores.

El órgano de representación, el Directorio del Simbov, se compone de la siguiente manera: Un Director por cada una de las cuatro Asociaciones de Bomberos, Dos Directores por el Concejo Deliberante, Dos directores por el Departamento Ejecutivo, Un Director por cada una de las cinco Delegaciones Municipales.

El 10 de diciembre de 2015 se modifica la representación del Estado ante el Ente, quedando conformado de la siguiente manera:

Presidente: Carlos J. Aristegui (representante Delegación Municipal Lago Moreno)
Vicepresidente: Daniel González (Concejel Municipal)
Secretaria: Jorge Alonso (representante Asociación Bomberos Bariloche)
Tesorero: Gerardo Ávila (Concejel Municipal)
Vocales: Adriana P. Díaz (Protección Civil Ejecutivo Municipal)
María Dixon (Ejecutivo Municipal)
Martín Aguilera - (Delegación Municipal El Cóndor)

Las juntas vecinales dependientes de las Delegaciones Municipales Sur y Centro no se encuentran representadas ante el SIMBOV.

En este Ejercicio Económico continuó funcionando la Comisión Asesora / Fiscalizadora que está conformada por el Director de Protección Civil y por los jefes de cuerpo de cada asociación de bomberos que tiene por función evaluar y fiscalizar las necesidades de equipamiento en cada cuerpo.

ES COPIA FIEL
10 FEB 2017

SIMBOV
SISTEMA MUNICIPAL DE BOMBEROS VOLUNTARIOS
 Ordenanza Municipal 2138-CM-11
 (Modifica Ord. 1882-CM-08 y abroga la Ord. 2118-CM-10)

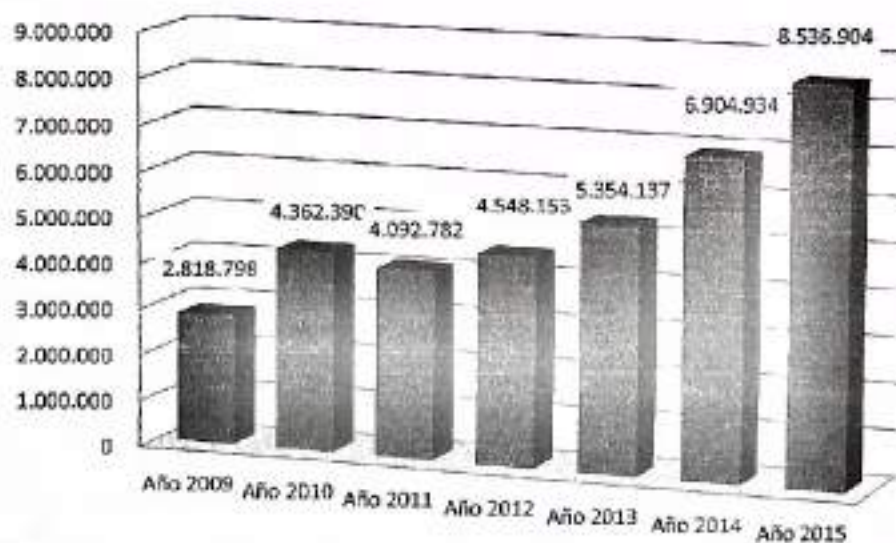
MEMORIA
 Estados Contables - Ejercicio Económico N° 18 (dieciocho)
 Finalizado el 31 de Diciembre de 2016

INGRESOS

Los recursos ordinarios del SIMBOV han aumentado en un 31,70 % respecto del ejercicio anterior.
 El siguiente cuadro muestra las cifras alcanzadas en lo facturado vía CEB y Municipalidad por los lotes baldíos.

Importes Facturados	31/12/2015	31/12/2014	Variac.
Facturación CEB No Residencial	4.842.438	3.906.670	23,95%
Facturación CEB Residencial	3.694.467	2.998.264	23,22%
Facturación Municipal	876.783	363.476	141,22%
Total Recursos	9.413.687	7.268.410	29,52%

El siguiente gráfico muestra la evolución de los importes anuales facturados a través de la Cooperativa de Electricidad de Bariloche Limitada en los últimos seis Ejercicios Económicos, del 2009 al 2015.



Contribución por terrenos baldíos

Respecto de los Ingresos provenientes por Lotes Baldíos, cuya facturación y cobro están a cargo de la Municipalidad de San Carlos de Bariloche, se sigue sin contar con el detalle de facturación, de recaudación, como tampoco la composición de los importes depositados en las cuentas del Ente y de los saldos pendientes de cobro.

A partir de la promulgación de la ordenanza 2615-CM-2015 los montos recaudados por esta vía constituyen el fondo de reserva del Ente cuyo Directorio evaluará su destino.

ES COPIA FIEL

EGRESOS

Se destinaron un total de \$ 5.929.491,68 para Fondos de Funcionamiento, cuyo detalle ordenado por Asociación de Bomberos y por naturaleza de los gastos, se puede observar en el Anexo II "CUADRO DE DISTRIBUCION DE GASTOS".

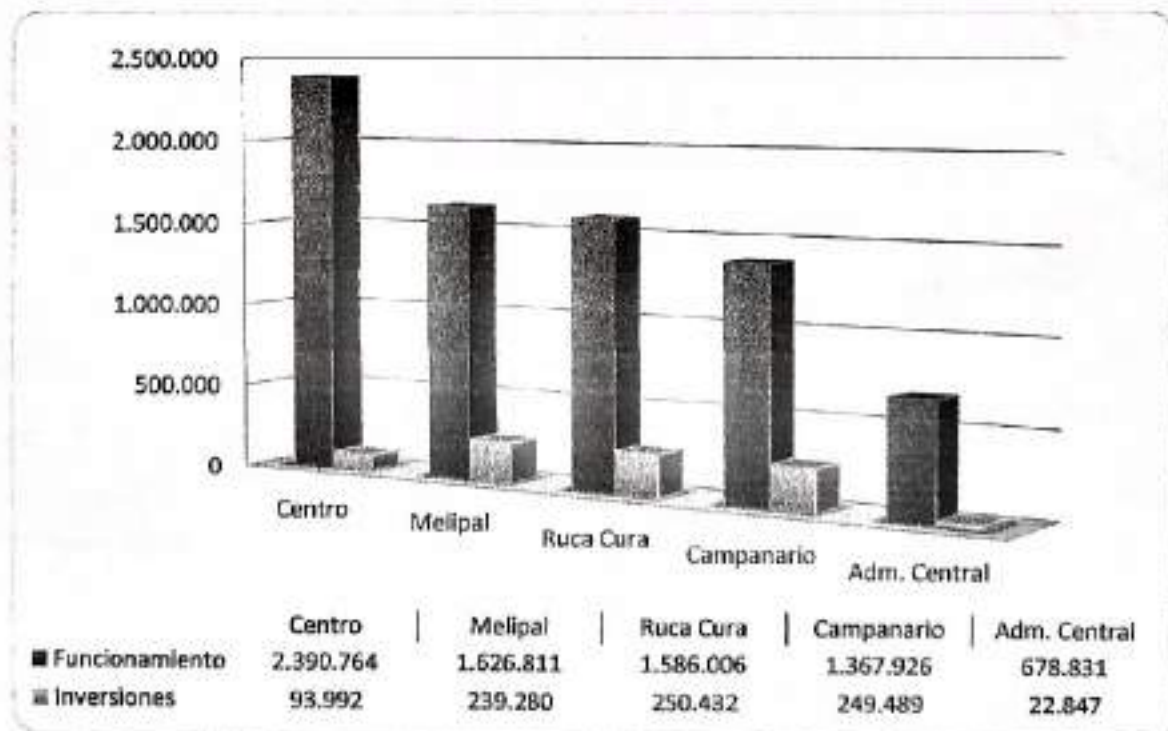
En relación a los Fondos para Equipamientos, en el presente ejercicio, se invirtieron \$ 566.118,85 en equipos para bomberos, sobre un total de Inversiones en Bienes de Uso de \$ 856.040,34.

La cifra girada al Municipio con destino al "Fondo Solidario para Destrucción Total o Parcial de Vivienda Única y Permanente" fijado por Ordenanza 1881-CM-08, alcanzó a \$ 161.173,55.

Como se puede observar en el Anexo II, Cuadro de Distribución de Gastos efectuados por las Asociaciones, las erogaciones destinadas a Sueldos y Cargas Sociales de los Cuarteleros es el rubro más significativo dentro del cuadro de gastos, alcanzando un importe de \$ 3.905.458,04, que representa el 65,86 % del total de gastos netos de amortizaciones de bienes de uso.

Con respecto a la comisión que se le reconoce a la Cooperativa de Electricidad Bariloche Limitada por las tareas de Facturación y Recaudación la misma alcanzó la cifra de \$ 538.000,62, que representa el 9.07% del total de gastos erogados.

El siguiente gráfico muestra los importes que se destinaron a Gastos y a Inversiones para cada Asociación durante el Ejercicio 2015.




ES COPIA FIEL
 10/12/15


Relaciones con la Provincia de Río Negro

Al igual que en Ejercicios Anteriores no se ha logrado ningún tipo de convenio y/o subsidio tendientes a compensar los servicios que prestan los Cuerpos de Bomberos a la Administración Provincial. Este Directorio propone continuar con las gestiones de reclamos pertinentes.


Aprovechamos la oportunidad para agradecer a los Cuerpos Activos de Bomberos Voluntarios por su compromiso y participación con la comunidad, como así también a la Comunidad toda que gracias a su aporte económico hacen viable el mantenimiento y mejoramiento del sistema.



Gerardo Avila
Tesorero



Carlos J. Aristegui
Presidente



Daniel González
Vicepresidente



Municipalidad de Simbov
10 de Diciembre de 2015

ES COPIA FIEL

SIMBOV
 SISTEMA MUNICIPAL DE BOMBEROS VOLUNTARIOS
 Ordenanza Municipal 2139-CM-11
 Ejercicio Económico N° 18 (dieciocho)
 Iniciado el 1 de Enero de 2015 / Finalizado el 31 de Diciembre de 2015

ESTADO DE SITUACION PATRIMONIAL
 comparativo con el ejercicio anterior

ACTIVO			PASIVO		
	31/12/2015	31/12/2014		31/12/2015	31/12/2014
ACTIVO CORRIENTE			PASIVO CORRIENTE		
DISPONIBILIDADES			DEUDAS		
Fondo Fijo	3.000,00	2.000,00	Proveedores	42.379,00	20.228,58
Bco. Credicoop CC S - N° 13045.2	1.660.242,35	1.067.195,42	Reservas a Ejecutar	3.000.000,00	312.541,60
Total Disponibilidades	1.663.242,35	1.069.195,42	Fondo Solidario a Pagar	53.947,81	26.947,62
			Contribución Especial a Rendir (nota 4)	4.641.362,85	2.276.285,75
			Intereses a Devengar	45.205,48	0,00
CREDITOS			TOTAL PASIVO CORRIENTE	7.782.894,14	2.641.974,95
Deudores por Contribución Especial (nota 2)	2.022.127,10	1.636.772,38			
Adelanto de fondos a rendir	5.026,03	1.405,85	PASIVO NO CORRIENTE		
Fondos Comprometidos	3.000.000,00	312.541,60	BIENES DE PROPIEDAD MSCB (nota 3, Anexo 1)	3.986.024,92	4.850.830,70
Total Creditos	5.027.153,13	1.950.719,83	TOTAL PASIVO NO CORRIENTE	3.986.024,92	4.850.830,70
			TOTAL PASIVO	11.768.919,06	7.492.805,65
INVERSIONES					
Capital a Pagar Fijo	2.045.205,48	0,00	PATRIMONIO NETO	662.718,82	877.911,70
TOTAL ACTIVO CORRIENTE	8.735.690,96	3.519.690,25			
ACTIVO NO CORRIENTE			TOTAL PASIVO Y PATRIMONIO NETO	12.721.634,88	8.370.717,35
BIENES MSCB EN USO (nota 3, Anexo 1)	3.986.024,92	4.850.830,70			
TOTAL ACTIVO NO CORRIENTE	3.986.024,92	4.850.830,70			
TOTAL ACTIVO	12.721.634,88	8.370.717,35			

Las notas 1 a 4 y los Anexos 1 y 2 adjuntos forman parte integrante de estos estados contables

Gonzalo Pavia
Tesorero

Carlos Z. Aránguez
Presidente

David González
Vicepresidente

ES COPIA FIEL

SIMBOV
SISTEMA MUNICIPAL DE BOMBEROS VOLUNTARIOS

Ordenanza Municipal 2139-CM-11
Ejercicio Económico N° 18 (dieciocho)
Iniciado el 1 de Enero de 2015 / Finalizado el 31 de Diciembre de 2015


ESTADO DE RECURSOS Y GASTOS
comparativo con el ejercicio anterior

	31/12/2015	31/12/2014
RECURSOS		
Facturación CEB No Residencial	367.395,00	312.533,60
Facturación CEB Residencial	295.557,32	239.861,12
Facturación Municipal	70.142,64	29.078,08
Total Recursos	753.094,96	581.472,80
GASTOS		
Alquiler	35.520,00	23.160,00
Electricidad	2.646,92	1.939,60
Gas	655,02	701,55
Teléfonos	4.064,13	2.633,09
Mantenimiento y Expensas Inmueble	4.642,26	2.459,82
Refrigerios y Alimentos	752,22	462,95
Papelería y Utiles de Librería	589,00	1.130,54
Imprenta y Fotocopias	2.489,25	1.566,40
Limpieza y Aseo	234,90	154,95
Movilidad y Viáticos	30,50	2.132,60
Gastos Bancarios	6.374,34	6.494,79
Comisión Cobranzas	538.000,62	452.683,53
Honorarios y Serv. Contratados	82.291,68	44.911,80
Total Gastos	678.290,84	540.431,62
Superávit / (Déficit) del Ejercicio	74.804,12	41.041,18

(Las notas 1 a 4 y los Anexos "I" y "II" adjuntos forman parte integrante de estos estados contables)


Gerardo Avila
Tesorero


Carlos J. Mategual
Presidente


Daniel González
Vicepresidente


ES COPIA FIEL

SIMBOV
 SISTEMA MUNICIPAL DE BOMBEROS VOLUNTARIOS
 Ordenanza Municipal 2139-CM-11
 Ejercicio Económico Nº 18 (dieciocho)
 Iniciado el 1 de Enero de 2015 / Finalizado el 31 de Diciembre de 2015

ESTADO DE EVOLUCION DEL PATRIMONIO NETO
 comparativo con el ejercicio anterior

RUBROS	Capital	Ajustes de Capital	Total	Resultados No Asignados	Total del Patrimonio Neto al 31/12/2015	Total del Patrimonio Neto al 31/12/2014
Saldo al inicio del Ejercicio	843.470,10	-	843.470,10	34.441,60	877.911,70	843.470,10
Movimientos del Ejercicio por						
Capitalización de Resultados	34.441,60	-	34.441,60	(34.441,60)	-	-
Superávit / (Déficit) del Ejercicio	-	-	-	74.804,12	74.804,12	34.441,60
Saldo al Cierre del Ejercicio	877.911,70	-	877.911,70	74.804,12	952.715,82	877.911,70

(Las notas 1 a 4 y los Anexos 1 y II adjuntos forman parte integrante de estos estados contables)

ES COPIA FIEL



[Signature]
 Gerardo Avila
 Tesorero

[Signature]
 Carlos J. Rodríguez
 Presidente

[Signature]
 Daniel González
 Vicepresidente


SIMBOV
 SISTEMA MUNICIPAL DE BOMBEROS VOLUNTARIOS
 Ordenanza Municipal 2139-CM-11
 Ejercicio Económico N° 18 (dieciocho)
 Iniciado el 1 de Enero de 2015 / Finalizado el 31 de Diciembre de 2015

ESTADO DE FLUJO DE EFECTIVO
 Método Directo

VARIACIONES DEL EFECTIVO	31/12/2015	31/12/2014
Efectivo al inicio del ejercicio	1.689.168,42	1.446.204,87
Efectivo al cierre del ejercicio	1.663.242,35	1.669.166,42
Aumento / (Disminución) Neto del Efectivo	(5.924,07)	222.961,75
Causas de las Variaciones del Efectivo		
Actividades Operativas		
MAS		
Recaudaciones CEB Ltda	8.063.998,52	6.792.180,79
Recaudaciones MSCB	876.782,98	363.475,97
	<u>8.940.781,50</u>	<u>7.155.656,76</u>
MENOS		
Fondos entregados a Bomberos Centro	1.799.162,25	1.412.467,56
Fondos entregados a Bomberos Melipal	1.328.250,64	984.382,73
Fondos entregados a Bomberos Ruca Cura	1.103.071,38	915.149,36
Fondos entregados a Bomberos Campanario	1.020.716,57	842.930,17
Gastos propios del Ente	678.290,84	517.932,04
Pagos a MSCB por Fondo Solidario	161.173,55	139.630,38
	<u>(8.090.865,23)</u>	<u>(4.912.492,23)</u>
Flujo Neto de efectivo generado por operaciones operativas	2.850.116,27	2.243.164,53
ACTIVIDADES DE INVERSION		
Inversiones a Plazo Fijo	(2.000.000,00)	-
Adquisiciones de Bienes de Uso	(856.040,34)	(2.020.202,78)
Flujo Neto de efectivo generado antes de operaciones extraordinarias	(2.856.040,34)	(2.020.202,78)
Aumento / (Disminución) Neto del Efectivo	(5.924,07)	222.961,75

(Las notas 1 a 4 y los Anexos "I" y "II" adjuntos forman parte integrante de estos estados contables)


 Gaspar Avila
 Tesorero


 Carlos J. Arístegui
 Presidente


 Daniel González
 Vicepresidente



ES COPIA FIEL

SIMBOV
 SISTEMA MUNICIPAL DE BOMBEROS VOLUNTARIOS
 Ordenanza Municipal 2139-CM-11
 Ejercicio Económico N° 18 (dieciocho)
 Iniciado el 1 de Enero de 2015 / Finalizado el 31 de Diciembre de 2015


ESTADO DE FLUJO DE EFECTIVO


comparativo con el ejercicio anterior

VARIACIONES DEL EFECTIVO	31/12/2015	31/12/2014
Efectivo al inicio del ejercicio	1.669.166,42	1.446.204,67
Efectivo al cierre del ejercicio	1.653.242,35	1.659.166,42
Aumento / (Disminución) Neto del Efectivo	(5.924,07)	222.961,75
Causas de las Variaciones del Efectivo		
Actividades Operativas		
Excedente del Ejercicio	74.804,12	41.041,18
Cambios en Activos y Pasivos Operativos		
Aumento de Créditos (-) / Disminución de Créditos (+)	(488.983,90)	652.847,65
Disminución de Pasivos (-) / Aumento de Pasivos (+)	2.408.255,71	(470.927,08)
Inversiones a Plazo Fijo	(2.000.000,00)	0,00
Flujo Neto de efectivo generado antes de operaciones extraordinarias	(5.924,07)	222.961,75
Asignación Cuentas Orc. CM 2139-11		
Aumento / (Disminución) Neto del Efectivo	(5.924,07)	222.961,75

(Las notas 1 a 4 y los Anexos "I y II" adjuntos forman parte integrante de estos estados contables)


 Gerardo Avila
 Tesorero


 Carlos J. Anistegui
 Presidente


 Daniel González
 Vicepresidente


ES COPIA FIEL

SIMBOV
SISTEMA MUNICIPAL DE BOMBEROS VOLUNTARIOS

NOTAS A LOS ESTADOS CONTABLES

Ejercicio Económico N° 18 (dieciocho)

Iniciado el 1 de Enero de 2015 / Finalizado el 31 de Diciembre de 2015

Nota 1 - Normas Contables Aplicadas

Las normas contables más relevantes aplicadas por el Ente , en los estados contables correspondientes al ejercicio que se informa, fueron las siguientes:

1.a. Base de Preparación de los Estados Contables:

Los estados contables están expresados en moneda nominal, de poder adquisitivo a la fecha de cierre de cada ejercicio.

Asimismo han sido preparados de acuerdo con las Normas Contables vigentes contenidas en las Resoluciones Técnicas (R.T.) N° 16, 17, 18, 19 y 25 de la Federación Argentina de Consejos Profesionales de Ciencias Económicas (F.A.C.P.C.E.), aprobadas por el Consejo Profesional de Ciencias Económicas de la Provincia de Río Negro (C.P.C.E.R.N.) mediante Resoluciones n° 190, 195 y 262 respectivamente.

1.b. Criterios de Exposición

Para la presentación de los Estados Contables se dio cumplimiento a las Normas Generales y Particulares de exposición establecidas en las Resoluciones Técnicas n° 8, 11 (modificada por la R.T. n° 19) y 25 de la F.A.C.P.C.E., adoptadas por el C.P.C.E.R.N. mediante Resoluciones n° 136, 170 y 262.

Los presentes Estados Contables se presentan comparativos con el ejercicio anterior, habiéndose mantenido los criterios de exposición incorporados en el ejercicio anterior.

A partir del Ejercicio anterior, el Estado de Flujo de Efectivo se realiza por el método directo, presentándose Comparativo con el Ejercicio Anterior a partir de este Ejercicio.

1.c. Criterios de Valuación

Caja y Bancos: Las Disponibilidades se encuentran expresadas a su valor nominal.

Créditos y Deudas: Los Créditos y Deudas fueron expresados a su valor nominal.

Bienes de Uso: los bienes de uso han sido valuados a su costo original menos las depreciaciones acumuladas correspondientes, calculadas por el método de la línea recta, en base a la vida útil estimada del bien, aplicando tasas suficientes a efectos de extinguir sus valores al final de dicho período.

Patrimonio Neto: las cuentas del Patrimonio Neto se encuentran expuestas a su valor origen.

Nota 2: Deudores por Contribución Especial

Bajo este título se expone solamente el saldo pendiente de recaudación de las facturas emitidas por la Cooperativa Eléctrica Bariloche Limitada al 31/12/2015, ya que no se tiene información de los saldos pendientes de cobro de lo facturado por la Municipalidad de San Carlos de Bariloche a los contribuyentes que se encuentran bajo su ámbito de facturación.

Nota 3: Bienes de Uso

Este rubro se expone bajo la denominación de "Bienes MSCB en Uso", atento a lo dictado en el Art. 19 de la Ord. 1862, que expresa:

"Art. 19º PATRIMONIO: Los bienes adquiridos con fondos del Ente Autárquico Sistema Municipal de Bomberos Voluntarios (SIMBOV) son patrimonio de la Municipalidad de San Carlos de Bariloche y se los considera cedidos al SIMBOV por tiempo indefinido para su uso y administración a través de los cuerpos de Bomberos Voluntarios que lo componen. El Municipio no podrá reclamar la posesión de esos bienes excepto en caso de disolución del Ente."

En el Anexo I, se expone la composición de los saldos netos resultantes de los bienes recibidos en cesión por el Municipio.

Nota 4: Contribución Especial a Rendir \$ 4.641.392,85

Al 31 de diciembre de 2015 el Ente dispone de este importe que conforme a la Ordenanza vigente deben distribuirse previo asesoramiento de la Comisión Asesora y Fiscalizadora y la decisión del Directorio.


Gerardo Avila
Tesorero


Carlos J. Antequi
Presidente


Daniel González
Vicepresidente



SIMBOV
SISTEMA MUNICIPAL DE BOMBEROS VOLUNTARIOS
Ordenanza Municipal 2139-CM-11

Ejercicio Económico Nº 18 (dieciocho)
 Inicialdo el 1 de Enero de 2015 / Finalizado el 31 de Diciembre de 2015

BIENES DE USO al 31 de Diciembre de 2015 - comparativo con el ejercicio anterior

Anexo I

CONCEPTO	Valores de Origen				Acreditaciones					NETO AL	NETO AL
	Al Inicio	Altas G.	Bajas	Al Cierre	Al Inicio	Altozas	Del Ejercicio	Bajas	Acumulada	31/12/2015	31/12/2014
Muebles y Utiles	85.652,90	-	-	85.652,90	60.714,65	20%	8.828,44	-	71.854,11	15.588,89	24.995,29
Bombas	177.948,56	-	-	177.948,56	177.068,56	20%	-	-	177.948,56	-	-
Instrumentos de Muestreo	118.946,45	277.523,49	-	596.469,94	296.829,32	20%	73.086,33	-	367.815,65	223.454,67	21.527,11
Botas	5.994.231,49	-	-	5.994.231,49	3.441.018,61	20%	1.155.847,79	-	4.596.881,40	1.367.200,09	1.551.100,88
Ordenes de Comanda	110.129,00	18.600,00	-	128.729,00	58.332,80	20%	9.742,28	-	128.974,82	38.804,81	11.797,05
Equipos Bomberos	2.445.698,20	546.138,85	-	3.011.837,05	1.101.034,30	20%	454.496,84	-	1.585.531,14	1.436.286,10	1.104.054,00
Obras y Construcciones	1.043.745,40	-	-	1.043.745,40	118.044,04	2%	20.417,07	-	140.062,01	903.683,39	594.121,36
Bienes en Tránsito	-	-	-	-	-	-	-	-	-	-	-
TOTALES	20.275.303,88	856.043,34	-	21.131.347,22	3.325.543,08		1.720.846,21	-	7.046.425,10	3.986.024,31	4.850.830,78

ES COPIA FIEL

[Firma]
 Director del
 Tránsito

[Firma]
 Gerente General
 Municipal

[Firma]
 Comandante
 Voluntarios



SIMBOV
SISTEMA MUNICIPAL DE BOMBEROS VOLUNTARIOS
Ordenanza Municipal 2139-CM-11

Ejercicio Económico Nº 18 (Dieciocho)
Iniciado el 1 de Enero de 2015 / Finalizado el 31 de Diciembre de 2015

CUADRO DE DISTRIBUCION DE GASTOS
comparativo con el ejercicio anterior

Anexo II

CONCEPTO	Bomberos Centro	Bomberos Malpal	Bomberos Roca Curs	Bomberos Campanario	Administración Central	Totales 31/12/2015	Totales 31/12/2014
Sueldos Cuarteles	887.545,10	717.159,46	513.286,99	612.297,35	-	2.790.388,90	2.045.915,98
Aportes y Contribuciones	238.961,54	327.225,81	264.183,75	285.298,04	-	1.175.669,14	1.096.998,07
Combustibles y Lubricantes	165.273,64	72.220,46	41.982,08	19.333,60	-	319.809,68	228.948,48
Conservación Rodados	54.937,60	47.565,10	27.949,00	11.504,13	-	153.955,83	92.134,41
Seguros Rodados	49.974,77	33.159,60	18.541,85	31.688,60	-	124.944,52	140.820,23
Herramientas Menores	-	9.400,05	4.475,88	-	-	13.875,93	19.810,41
Equipamientos Menores	2.099,00	6.369,01	-	4.593,00	-	13.061,01	19.166,20
Reparación Equip. y Maquinarias	-	2.080,00	3.038,80	-	-	5.118,80	4.793,00
Insumos Para Sinistros	9.654,80	16.716,70	41.135,28	3.213,00	-	70.734,78	30.015,76
Alquiler	-	-	-	-	35.520,00	35.520,00	28.160,00
Electricidad	13.079,11	-	-	-	2.646,92	15.726,03	10.394,98
Gas	2.705,00	-	-	-	633,02	3.338,02	3.639,80
Teléfonos	25.397,34	17.084,78	20.800,67	1.362,95	4.084,13	68.729,87	55.176,12
Gastos Inmueble	74.458,72	4.436,66	21.013,18	1.374,00	8.794,76	108.077,32	204.860,13
Mant. Sist. Comunicación	-	5.907,40	26.614,10	-	907,50	33.429,00	13.550,00
Refrigerios y Alimentos	-	6.504,05	4.571,94	-	752,23	11.828,22	8.125,49
Vestuarios y Seguridad	17.703,80	2.040,00	45.948,92	21.610,00	-	87.302,72	22.681,46
Papelera y Utiles de Libreria	4.334,00	7.447,60	14.677,00	1.817,60	589,00	28.865,20	28.666,04
Imprenta y Fococopias	1.695,00	2.080,70	6.480,55	536,00	2.409,25	12.531,50	11.078,55
Limpieza y Aseo	14.983,55	28.867,49	9.987,42	5.645,70	134,90	59.649,06	46.220,27
Farmacia	12.989,97	2.395,38	-	-	-	15.385,35	19.449,63
Capacitación	-	-	-	-	-	-	30.041,56
Movilidad y Viáticos	-	-	-	-	30,50	30,50	14.780,60
Telegramas y Franqueos	-	-	653,00	-	-	653,00	204,00
Fletes	7.481,77	5.401,97	10.810,67	1.982,05	-	25.675,46	20.220,58
Gastos Bancarios	7.826,54	11.897,41	8.093,35	5.246,35	6.374,34	38.654,00	95.575,85
Comidas Cobranzas	-	-	-	-	538.000,62	538.000,62	452.683,53
Honorarios y Serv. Contratados	139.310,00	7.700,00	19.000,00	-	82.191,58	248.301,58	156.057,80
Amortizaciones Bienes de Uso	591.601,25	299.560,59	482.934,88	347.209,48	540,00	1.720.846,20	1.620.599,00
TOTALES	2.390.763,50	1.626.811,29	1.565.006,26	1.167.926,05	678.830,34	7.680.337,88	6.415.930,43


Gerardo Avila
Tesorero


Carlos Aristegui
Presidente


Daniel González
Vicepresidente


10 ABR 2016
ES COPIA FIEL